

SLIM D59 / D59 SLIM / SLIM/WB2 / D59/LWW-WB2-R-AL

Informazioni sul prodotto

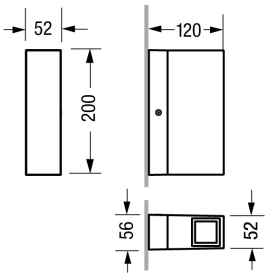


Codice di ordinazione	SLIM D59 / D59/LWW-WB2-R-AL
Categoria	Parete
Contesti	facciate e architetture, wellness, spazi d'accesso, vendita e commercio, luoghi di culto
Tipologia di montaggio	superficie
Corpo	Corpo in alluminio pressofuso, resistente alla corrosione.
Verniciatura	Verniciatura a polveri poliesteri, previo pluritrattamenti contro la corrosione (supera il test di 1500 ore in nebbia salina).
Viteria	Viteria inox AISI 304.
Guarnizioni	Gomma ai siliconi.
Colore standard	AL grigio alluminio
Colore variante	GR grafite satinato




Dimensioni

Altezza totale apparecchio (mm)	200
Larghezza totale apparecchio (mm)	56
Lunghezza totale apparecchio (mm)	120

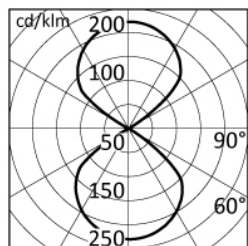


Sistema Ottico

Sistema Ottico	Vetri di sicurezza temperati.
Fascio	diffuso
Emissione	doppia emissione
Orientabile	No



Fotometrie



h (m)	Ø (m)	$\gamma=0.0$ $\alpha=\beta=104^\circ$		Emed (lx)
5.00	12.74			2
3.00	7.64			6
1.00	2.55			57
1.00	2.55			57
3.00	7.64			6
5.00	12.74			2
$\gamma=0.0$ $\alpha=\beta=104^\circ$				

Sorgenti

MacAdam	Step 3
Flusso Uscente	800 lm
Tipologia sorgenti	LED COB
Potenza sistema	10W
Temperatura Colore	3000K CRI>80

Elettriche

Tipo gruppo alimentazione	ON-OFF.
Frequenza	50-60Hz
Lifetime	50.000h L80B20 (Ta=25°C)
Ingresso linea	Completo di spezzone di cavo H07RN-F già collegato e collaudato a tenuta.
Montaggio gruppo alimentazione	Integrato
Tensione	220-240V
Accensione separata	No
Emergenza 1E	No
Emergenza 3E	No