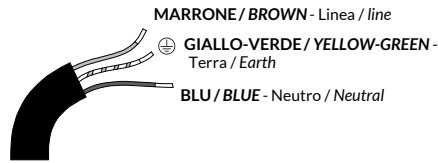


ERGO ESSENTIAL

Istruzioni per il cablaggio ON/OFF
Wiring instructions ON/OFF

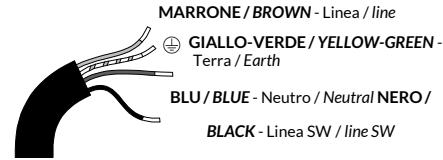
On/Off connettore/connector 3 x 1.0mm² IP65



ERGO ESSENTIAL

Istruzioni per il cablaggio emergenza
Wiring instructions emergency

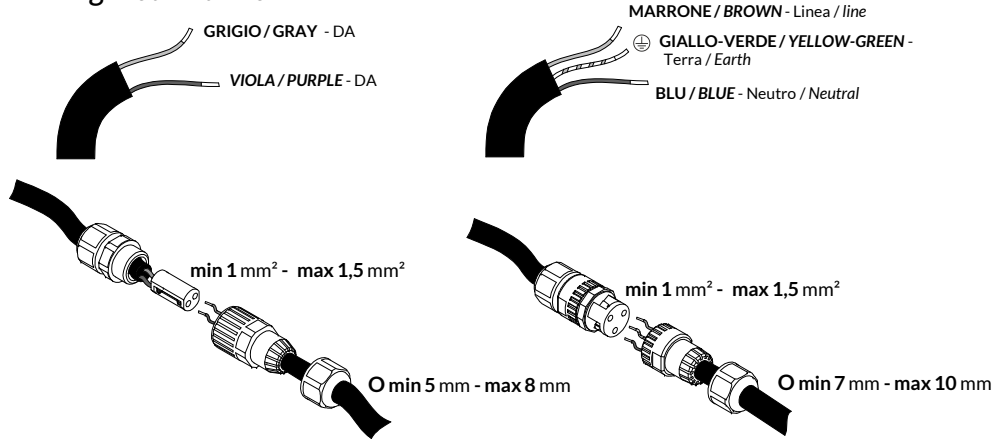
On/Off connettore/connector 4 x 1.0mm² IP65



ERGO ESSENTIAL

Istruzioni per il cablaggio DALI
Wiring instructions DALI

DALI connettori/connectors IP65



// **Avvertenze.** La sicurezza dell'apparecchio è garantita solamente con l'uso appropriato delle presenti istruzioni che devono essere lette e conservate. • Togliere tensione di rete prima della sostituzione delle lampade e comunque prima di ogni operazione di manutenzione. • Non coprire l'apparecchio con panni o con quant'altro possa causare un eccessivo surriscaldamento. • La nostra azienda declina ogni responsabilità per danni causati da uno scorretto utilizzo o dalla manomissione dell'apparecchio stesso. • Per la sostituzione di componenti usurati rivolgersi a personale qualificato. • L'apparecchio non deve essere smaltito come rifiuto urbano. Deve essere soggetto a raccolta separata per evitare danni all'ambiente nel rispetto della direttiva 2002/96 e delle leggi nazionali per lo smaltimento del prodotto a fine vita. Il mancato rispetto di quanto sopra è sanzionato dalla Legge. • Si prega di informarsi in merito al sistema locale di raccolta differenziata per i prodotti elettrici ed elettronici.

// **Warning.** The safety of the fixture is guaranteed only under the correct use of the present instructions, which have to be read and kept. • Turn off the net voltage before the replacement of the lamp and however before any maintenance action. • Do not cover the fixture with clothes or something else which could cause an excessive overheating. • Our company declines all responsibility for damages caused by an incorrect use or by the tampering of fixture itself. • For replacement of worn out components please address to the skilled staff. • The fixture could not be disposed as urban waste. It must be subject o separate waste collection to avoid environmental damage in compliance with directive 2002/96 and national laws for the disposal of product at the end of its working life. The non-compliance of the above mentioned directive will be sanctioned by Law. • We ask you to kindly get information about local separate waste collection system for electric and electronic products.

ERGO ESSENTIAL

// Istruzioni per il montaggio // Assembly instructions

- Emissione diretta
Direct emission
- UGR<2
- IP 65
- 3000K / 4000K
- >100lm/W icon"/> >100lm/W
- CRI>80
- Eye safety: RG 1
- Mac Adams 3
- L80/B10>50.000h
- EEA Conformity
- Energy class
- 5 years warranty

220-240V AC 50-60Hz; CLASSE I / CLASS I

ATTENZIONE! Rischio fotobiologico: gruppo di rischio 1
CAUTION! Photobiological safety: risk group 1

2009/125/CE - Energy-related-Products (ErP)	
	3000K
	4000K
	D

Attenzione: questo foglio contiene informazioni e suggerimenti importanti. Si prega di leggerlo per intero prima di procedere con l'installazione degli apparecchi.

Attention: this paper contains important info and tips. Please read the full paper before to proceed with installation.



Attenzione: prima di procedere con ciascuna delle seguenti operazioni, togliere tensione di rete.


Attention: before proceeding with each of following operation, switch off the power supply.



Attenzione: NON ADATTO ALL'INSTALLAZIONE ALL'ESTERNO

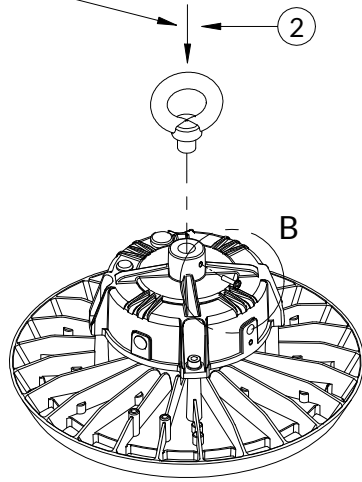
Attention: NOT SUITABLE FOR OUTDOOR APPLICATION

1



02AA13EGM10
02AA13EGM12

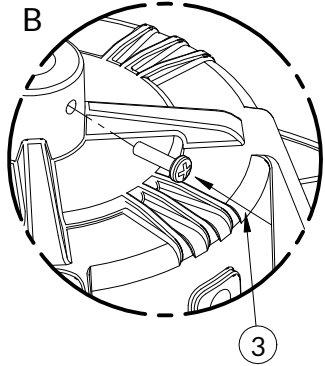
2



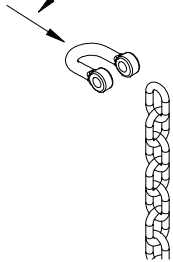
02AA13EGM10:
100W DALI
150W DALI
200W DALI - 240W DALI

02AA13EGM12:
100W On/Off
150W On/Off
200W On/Off - 240W On/Off
300W On/Off - 300W DALI

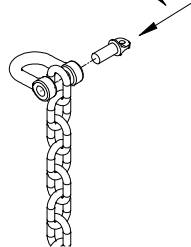
02AA13ECS



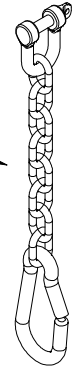
4




5



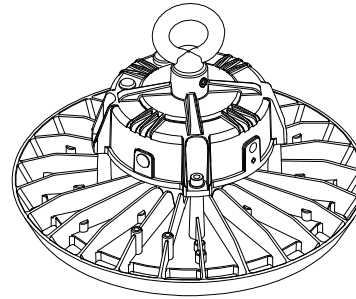
02AA13ECS



6.2



6.1



7

